



Hoe verdien je een badge?

Om je virtueel te bedanken voor jouw deelname aan de verschillende projecten van DoeDat, willen we je belonen door het toekennen van badges die symbolisch jouw prestaties weergeven bij het vervullen van bepaalde taken.

Gezien deze niet automatisch worden toegekend, zal steeds één van onze medewerkers de badges moeten toekennen. Dit vindt ongeveer één keer per maand plaats.

Hieronder worden de verschillende DoeDat-badges voorgesteld met vermelding van de taken die vervuld moeten worden om een badge te verdienen. Tussen vierkante haakjes staat het sleutelwoord (altijd in het Latijn) gelinkt aan de projecten waardoor je de desbetreffende badge kan verdienen.

1 Algemene badges

Deze badges worden eenmalig toegekend en kunnen via meerdere projecten verdiend worden. Enkel het totaal aantal afgeronde taken speelt een rol.



Landreiziger: telkens 100 afgeronde taken van projecten uit: België [*Belgium*]; Democratische Republiek Congo [*Congensis, Res Publica Democratica*]; Kameroen [*Cameronia*]; Luxemburg [*Luxemburgum*]; Oeganda [*Uganda*].



Kopiist: een totaal van 100 afgeronde documententaken van tenminste 5 verschillende projecten. [*Scriba*]



Honorair medewerker:

- Een totaal van 500 afgeronde taken van tenminste 5 verschillende projecten van Plantentuin Meise [*Hortus Botanicus Meise*];
- 25 afgeronde taken van projecten van CAVA.

2 Project-specifieke badges

Deze badges worden toegekend wanneer de afgeronde taken toebehoren aan één specifiek project of reeks (dat is meerdere projecten die pas samen een geheel maken en alleen vanwege de grote aantal taken in meerdere individuele projecten zijn opgedeeld). Je moet telkens 10% van de taken van het project of de reeks afronden om een badge te verdienen. Eens het project of de reeks is beëindigd, is de badge niet meer te krijgen. Reeksen herken je aan het sterretje in de badge.

De meeste projecten in deze categorie gaan om herbarium specimens behorende tot **een specifieke familie**. Elke badge bestaat uit de eerste letter van de familienaam.



Bovendien worden sommige projecten op basis van andere thema's samengesteld, in plaats van plantentaxonomie:

- Gallen herbarium [*Gallae*];
- Waterplanten van België [*Aquaticae*];
- Glasplaten [*Tabellae photographicae*].

3 Stap-badges


Ook hier mogen de uitgevoerde taken horen bij meerdere projecten. Deze badges worden maar per behaald niveau toegekend, dus per aantal afgeronde taken (hieronder vervangen door "#"). In totaal zijn er zeven niveaus per stap-badge:

- Niveau 1 (groen): 100 afgeronde taken (of 2 verschillende projecten);
- Niveau 2 (bronzon): 250 afgeronde taken (of 5 verschillende projecten);
- Niveau 3 (zilveren): 500 afgeronde taken (of 10 verschillende projecten);
- Niveau 4 (gouden): 1000 afgeronde taken (of 20 verschillende projecten);
- Niveau 5 (blauw): 2500 afgeronde taken (of 50 verschillende projecten);
- Niveau 6 (roodachtig): 5000 afgeronde taken (of 100 verschillende projecten);
- Niveau 7 (wit): 10000 afgeronde taken (of 200 verschillende projecten).

Afrikadeskundige: # taken afrondt van projecten over het Afrikaans Herbarium. [*Herbarium Africanum*]



Alien deskundige: # afgeronde taken van projecten over uitheemse soorten. [*Alienae*]




Botanicus: # afgeronde specimentaken. [*Botanica*]




Dendroloog: # afgeronde taken van projecten over bomen. [*Arbores*]



Filicoloog: # afgeronde taken van projecten over varens. [*Filices*]



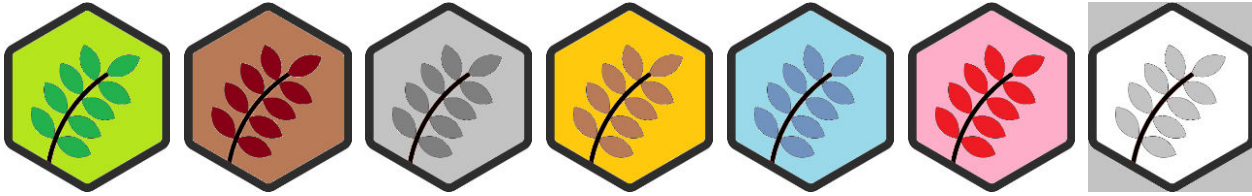
Fotograaf: # afgeronde beeldtaken. [*Photographemata*]



Generalist: na 50 afgeronde taken per project van # verschillende projecten. [*Generalista*]




Herboloog: # afgeronde taken van projecten over kruiden. [*Herbae*]



Monocotoog: # afgeronde taken van projecten over eenzaadlobbigen ("grasachtige planten"). [*Monocotyledones*]



Rozendeskundige: # afgeronde taken van projecten over Crépins rozenherbarium. [*Rosae*]



Validator: # gevalideerde taken. Uitsluitend gerechtigde gebruikers mogen taken valideren! [*Examinator*]

